

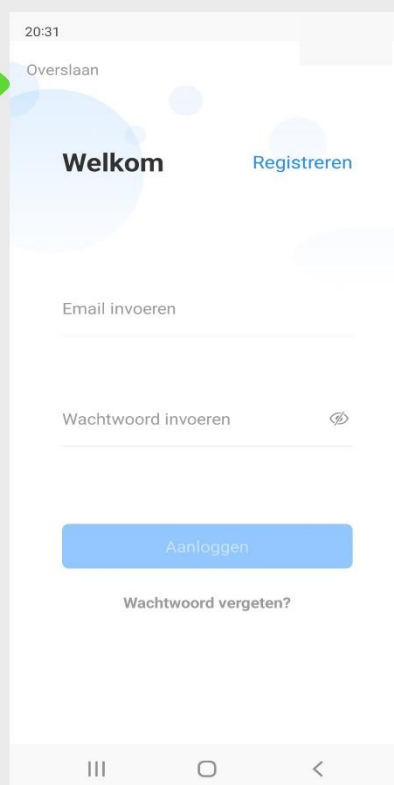
VHi Beveiliging.nl

Installeren Camerasysteem App "DMSS"

Ga naar de app store voor ios devices
of google play voor android.
Download en installeer de "DMSS" App

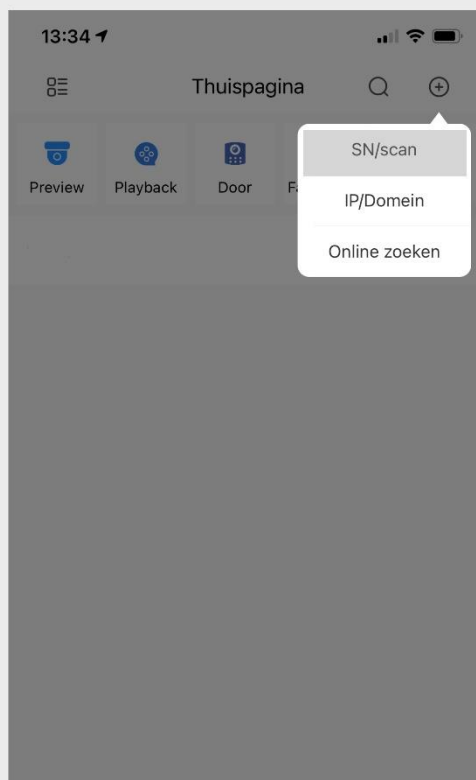


- 1 Open de app.
Bij het registreren kunt u links
boven "overslaan" klikken

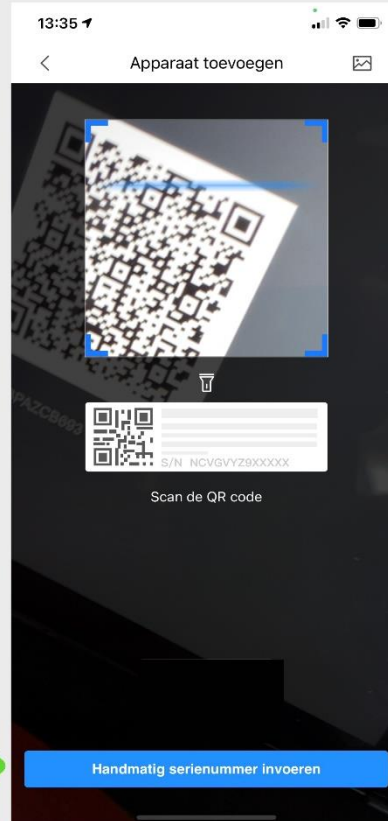


VHi Beveiliging.nl

2 Klik rechts boven op de + en selecteer SN/scan



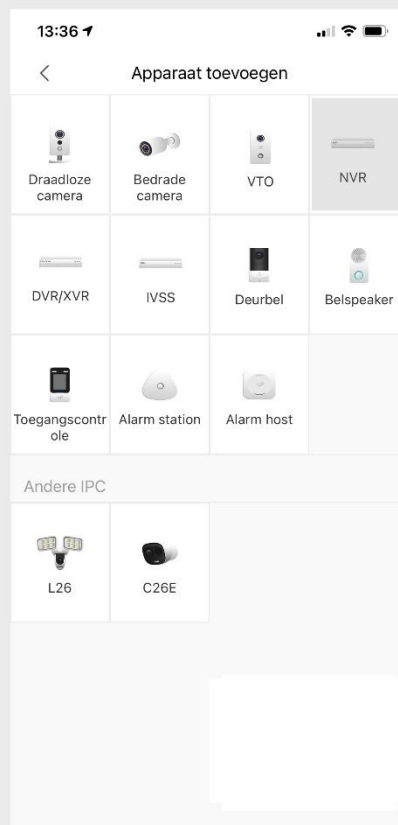
3 Scan nu de toegezonden QR code



Of klik hier en vul het toegezonden serienummer in



4 In het volgende scherm klikt u "NVR"



5 Vul de gegevens in zoals toegezonden. De "Apparaat naam" mag u zelf verzinnen. Klik vervolgens rechts boven op "Save"

13:37

< Toevoegen Save

Toevoeg modus P2P

SN:

Apparaat naam: Verzin een naam

Gebruikersnaam:

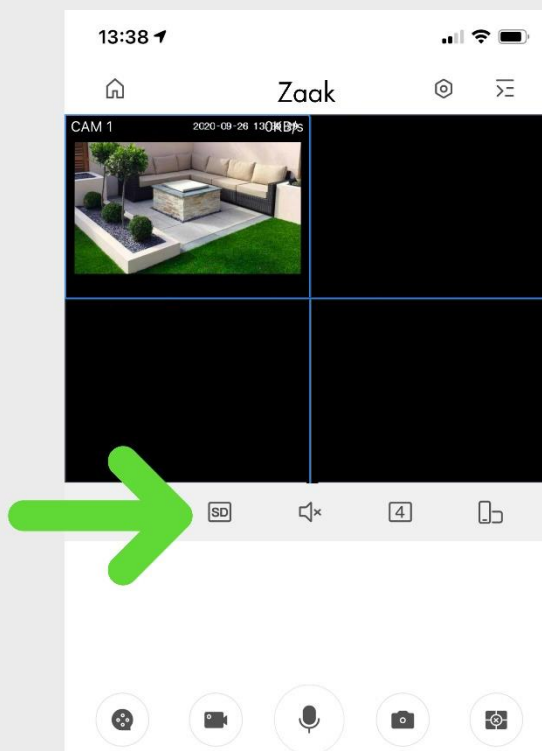
Paswoord: [X] [Eye]

q w e r t y u i o p

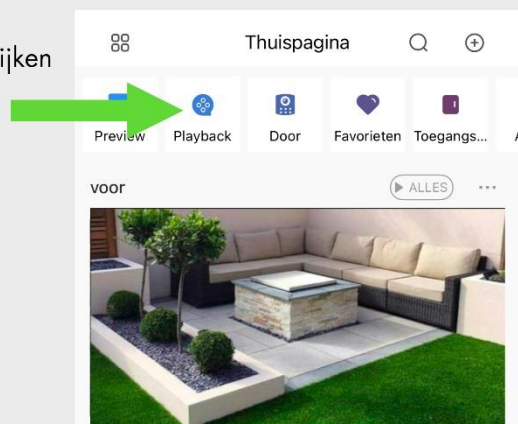
VHi Beveiliging.nl

6 U kunt bij "Preview" de beelden live bekijken

SD is lage resolutie
HD is hoge resolutie
(SD is om de mobiele data te besparen)



7 Bij "Playback" kunt u de beelden terug kijken



VHi Beveiliging.nl

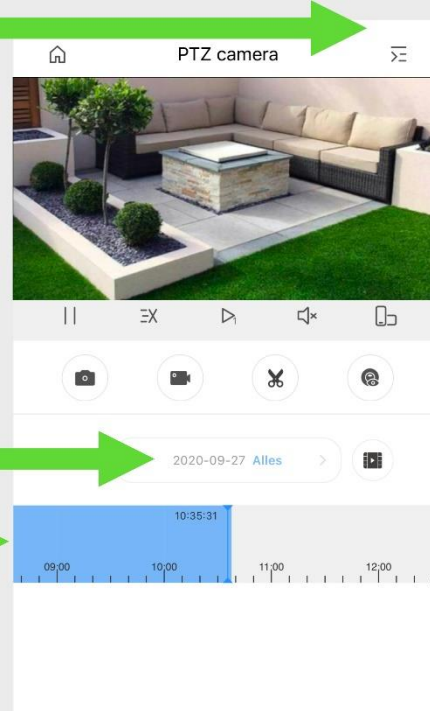
- 8 Klik vervolgens hier.
Selecteer de camera's die u wilt terugkijken
Klik vervolgens onderaan "Start playback"

Selecteer de datum waar u wilt starten met afspelen gevolgd door "OK"

Nu kunt u de tijdbalk slepen om het gewenste tijdstip te bekijken

De streepjes in de tijdbalk zijn wanneer de camera beweging heeft gedetecteerd.

met 2 vingers kunt u de tijdbalk uittrekken om nauwkeuriger te zoeken.



- 9 Met de home button gaat u terug naar het hoofdmenu

